



BIOSIMILARI: STIMA DEL RISPARMIO

Costruzione simulazioni di risparmio

(Dato NSIS/Tracciabilità del farmaco aggiornato a set-2025)

Elaborazione Ufficio GSF

ADALIMUMAB..... 1

BEVACIZUMAB 2

ECULIZUMAB 3

EPARINE A BASSO PESO MOLECOLARE 4

EPOETINE 5

ETANERCEPT 6

FILGRASTIM..... 7

FOLLITROPINE 8

INFLIXIMAB ev 9

INFLIXIMAB sc..... 10

INSULINE FAST ACTING 13

INSULINE INTERMEDIATE ACTING..... 14

INSULINE LONG ACTING 15

NATALIZUMAB 16

PEGFILGRASTIM 17

RANIBIZUMAB 18

RITUXIMAB ev 19

RITUXIMAB sc..... 20

SOMATROPINE 21

TERIPARATIDE 22

TOCILIZUMAB 23

TRASTUZUMAB ev 24

TRASTUZUMAB sc 25

USTEKINUMAB..... 26

RIEPILOGO TOTALE 27

RIEPILOGO SCENARI DI RISPARMIO A LIVELLO NAZIONALE (periodo gen-set 2025) 28

Grafico risparmio scenario 1 (€) 28

Grafico risparmio scenario 1 (%) 29

Grafico risparmio scenario 2 (€) 30

Grafico risparmio scenario 2 (%) 31

Grafico risparmio scenario 3 (€) 32

Grafico risparmio scenario 3 (%) 33

Grafico risparmio scenario 4 (€) 34

Grafico risparmio scenario 4 (%) 35

Grafico risparmio: sintesi scenari analizzati (€)..... 36

Grafico risparmio: sintesi scenari analizzati (%) 36



ADALIMUMAB

Risparmio stimato (€) nel periodo gen-set 2025

Regione	Scenario1: stima del risparmio	Scenario2: stima del risparmio	Scenario3: stima del risparmio	Scenario4: stima del risparmio
ABRUZZO	0	129.883	396.785	396.785
BASILICATA	84.887	152.247	262.939	262.939
CALABRIA	1.759.021	1.627.330	2.598.662	2.598.662
CAMPANIA	0	792.968	1.895.063	1.895.063
EMILIA	0	609.398	1.295.229	1.295.229
FRIULI	540.040	181.312	926.391	926.391
ITALIA	3.367.000	6.907.137	22.853.521	22.853.521
LAZIO	74.875	104.356	1.915.779	1.915.779
LIGURIA	0	211.026	454.294	454.294
LOMBARDIA	1.741	1.137.887	3.042.471	3.042.471
MARCHE	316.215	145.248	700.525	700.525
MOLISE	0	21.869	61.810	61.810
PA BOLZANO	250.689	11.993	412.489	412.489
PA TRENTO	65.272	4.260	190.882	190.882
PIEMONTE	0	69.951	1.070.401	1.070.401
PUGLIA	79.292	563.557	1.963.403	1.963.403
SARDEGNA	194.967	148.010	889.347	889.347
SICILIA	0	142.317	1.625.044	1.625.044
TOSCANA	0	354.726	1.189.640	1.189.640
UMBRIA	0	166.513	395.470	395.470
V.AOSTA	0	0	0	0
VENETO	0	332.287	1.566.897	1.566.897



BEVACIZUMAB

Risparmio stimato (€) nel periodo gen-set 2025

Regione	Scenario1: stima del risparmio	Scenario2: stima del risparmio	Scenario3: stima del risparmio	Scenario4: stima del risparmio
ABRUZZO	0	0	112.476	129.490
BASILICATA	0	1.851	61.452	71.532
CALABRIA	0	18.979	159.497	195.075
CAMPANIA	0	0	938.204	1.078.064
EMILIA	0	0	357.518	447.934
FRIULI	53.036	21.830	146.979	159.992
ITALIA	1.303.339	390.443	8.019.612	9.127.779
LAZIO	0	12.975	877.418	1.023.465
LIGURIA	0	0	178.326	208.835
LOMBARDIA	380.137	235.600	1.346.060	1.479.858
MARCHE	74.452	2.797	298.562	329.605
MOLISE	0	9.939	0	9.939
PA BOLZANO	2.537	0	57.621	65.251
PA TRENTO	0	0	21.319	31.152
PIEMONTE	0	48.979	351.473	419.504
PUGLIA	162.464	0	659.237	728.049
SARDEGNA	0	0	102.569	141.479
SICILIA	0	0	324.885	386.510
TOSCANA	74.680	0	768.954	865.123
UMBRIA	6.650	0	100.958	114.022
V.AOSTA	0	0	4.846	8.274
VENETO	549.384	37.494	1.151.255	1.234.625



ECULIZUMAB

Risparmio stimato (€) nel periodo gen-set 2025

Regione	Scenario1: stima del risparmio	Scenario2: stima del risparmio	Scenario3: stima del risparmio	Scenario4: stima del risparmio
ABRUZZO	184.996	513.164	586.703	603.675
BASILICATA	0	94.933	118.664	124.955
CALABRIA	432.678	0	1.188.765	1.220.708
CAMPANIA	2.239.558	5.118.447	6.134.272	6.298.817
EMILIA	0	1.555.240	1.891.023	2.014.651
FRIULI	122.185	529.293	654.332	676.814
ITALIA	3.583.399	17.044.170	23.685.728	24.686.408
LAZIO	0	560.810	801.669	844.439
LIGURIA	0	441.812	604.549	637.273
LOMBARDIA	0	2.688.857	3.527.945	3.679.371
MARCHE	142.436	338.483	398.697	409.524
MOLISE	0	0	0	0
PA BOLZANO	0	0	922	1.020
PA TRENTO	0	0	68.694	75.961
PIEMONTE	238.597	2.545.906	2.972.054	3.087.537
PUGLIA	0	195.545	521.887	545.978
SARDEGNA	219.772	0	525.670	538.593
SICILIA	0	652.931	744.844	783.810
TOSCANA	0	68.276	0	68.276
UMBRIA	3.179	16.144	23.957	24.835
V.AOSTA	0	0	20.653	25.335
VENETO	0	1.724.329	2.900.428	3.024.836



EPARINE A BASSO PESO MOLECOLARE
Risparmio stimato (€) nel periodo gen-set 2025

Regione	Scenario1: stima del risparmio	Scenario2: stima del risparmio	Scenario3: stima del risparmio	Scenario4: stima del risparmio
ABRUZZO	462.290	18.440	1.327.169	2.026.792
BASILICATA	324.923	0	652.241	917.017
CALABRIA	457.971	0	1.163.604	1.734.408
CAMPANIA	0	233.718	1.434.218	3.846.493
EMILIA	51.098	4.297	3.498.417	6.287.041
FRIULI	413.809	1.007	827.202	1.161.607
ITALIA	5.820.481	5.077.741	30.601.278	55.355.438
LAZIO	0	498.951	1.187.093	2.656.656
LIGURIA	0	0	1.300.042	2.715.012
LOMBARDIA	0	1.604.420	0	1.604.420
MARCHE	25.008	18	1.326.933	2.380.093
MOLISE	63.290	9.249	243.658	389.563
PA BOLZANO	0	0	149.288	303.682
PA TRENTO	0	0	383.446	738.471
PIEMONTE	338.799	383.252	3.216.894	5.545.058
PUGLIA	0	505.718	1.752.764	3.173.706
SARDEGNA	1.048.693	0	2.129.808	3.004.349
SICILIA	0	753.057	805.044	2.353.900
TOSCANA	118.079	20.403	3.219.482	5.728.286
UMBRIA	273.729	0	1.136.847	1.835.045
V.AOSTA	24.294	9.701	94.760	151.761
VENETO	2.218.500	1.035.509	4.752.369	6.802.079



EPOETINE

Risparmio stimato (€) nel periodo gen-set 2025

Regione	Scenario1: stima del risparmio	Scenario2: stima del risparmio	Scenario3: stima del risparmio	Scenario4: stima del risparmio
ABRUZZO	867.012	95.278	1.965.802	1.984.908
BASILICATA	0	0	353.315	363.630
CALABRIA	2.470.454	2.912.955	4.127.281	4.156.091
CAMPANIA	7.722.267	0	14.599.697	14.719.286
EMILIA	1.367.736	3.319.215	5.384.252	5.454.093
FRIULI	0	84.769	461.222	474.600
ITALIA	23.759.408	22.415.665	67.911.328	69.092.804
LAZIO	0	5.848.127	7.799.753	7.936.557
LIGURIA	0	24.533	1.460.949	1.496.082
LOMBARDIA	5.560.009	291.742	11.666.904	11.773.094
MARCHE	0	66.932	0	66.932
MOLISE	543.579	184.512	736.457	739.811
PA BOLZANO	0	0	134.215	136.841
PA TRENTO	0	0	134.226	138.187
PIEMONTE	0	2.106	2.251.969	2.395.946
PUGLIA	0	162	2.911.587	3.003.041
SARDEGNA	0	296.117	789.513	813.073
SICILIA	0	1.955.988	3.777.660	3.870.970
TOSCANA	0	21.708	464.377	609.714
UMBRIA	0	0	441.326	453.089
V.AOSTA	7.702	0	54.230	55.039
VENETO	5.220.649	7.311.521	8.396.594	8.451.819



ETANERCEPT

Risparmio stimato (€) nel periodo gen-set 2025

Regione	Scenario1: stima del risparmio	Scenario2: stima del risparmio	Scenario3: stima del risparmio	Scenario4: stima del risparmio
ABRUZZO	354.347	27.374	548.908	659.469
BASILICATA	0	61.930	51.320	100.785
CALABRIA	612.508	521.754	845.154	977.357
CAMPANIA	0	450.171	467.292	923.994
EMILIA	331.946	385.239	1.028.801	1.424.794
FRIULI	109.244	153.348	325.716	448.729
ITALIA	2.955.430	4.702.130	7.966.447	12.503.819
LAZIO	0	25.944	0	403.907
LIGURIA	196.150	203.881	378.591	482.264
LOMBARDIA	1.214.909	1.109.125	2.011.532	2.464.220
MARCHE	42.526	209.565	256.511	378.109
MOLISE	13.258	46.715	43.277	60.335
PA BOLZANO	0	5.027	28.357	56.454
PA TRENTO	0	1.444	29.556	52.840
PIEMONTE	0	335.142	96.026	335.142
PUGLIA	0	229.072	362.560	677.024
SARDEGNA	0	234.945	370.560	597.930
SICILIA	0	62.530	529.488	928.720
TOSCANA	0	129.368	237.866	680.999
UMBRIA	80.542	116.430	249.538	345.572
V.AOSTA	0	4.229	1.409	4.647
VENETO	0	388.899	103.987	500.528



FILGRASTIM

Risparmio stimato (€) nel periodo gen-set 2025

Regione	Scenario1: stima del risparmio	Scenario2: stima del risparmio	Scenario3: stima del risparmio	Scenario4: stima del risparmio
ABRUZZO	0	0	9.037	12.321
BASILICATA	0	0	926	2.611
CALABRIA	29.472	11.914	65.702	69.008
CAMPANIA	16.954	8.450	183.529	198.730
EMILIA	16.627	80.392	188.841	204.556
FRIULI	0	4.769	46.235	51.147
ITALIA	626.166	813.440	1.955.967	2.133.885
LAZIO	0	0	71.280	86.248
LIGURIA	0	0	3.684	8.509
LOMBARDIA	563.113	586.371	859.132	886.145
MARCHE	0	0	37.732	42.069
MOLISE	0	0	4.619	5.413
PA BOLZANO	0	0	0	1.082
PA TRENTO	0	0	36	2.144
PIEMONTE	0	2.354	39.646	53.484
PUGLIA	0	54.751	62.453	74.653
SARDEGNA	0	0	3.413	6.884
SICILIA	0	5.131	172.684	189.720
TOSCANA	0	34.742	22.571	34.742
UMBRIA	0	0	5.402	8.345
V.AOSTA	0	0	410	575
VENETO	0	24.568	178.635	195.500



FOLLITROPINE

Risparmio stimato (€) nel periodo gen-set 2025

Regione	Scenario1: stima del risparmio	Scenario2: stima del risparmio	Scenario3: stima del risparmio	Scenario4: stima del risparmio
ABRUZZO	136.397	39.458	232.129	244.021
BASILICATA	27.608	8.561	68.853	73.977
CALABRIA	171.534	117.021	320.377	338.867
CAMPANIA	10.645	270.503	585.397	656.794
EMILIA	0	117.726	0	117.726
FRIULI	7.071	9.655	65.176	72.394
ITALIA	1.252.875	1.225.582	5.161.554	5.798.020
LAZIO	88.906	163.936	542.383	598.716
LIGURIA	0	18.639	96.536	113.507
LOMBARDIA	503.929	0	785.407	820.374
MARCHE	53.076	103.016	168.924	183.315
MOLISE	0	17.028	30.033	35.318
PA BOLZANO	4.784	8.658	17.737	19.346
PA TRENTO	24.857	14.393	80.285	87.170
PIEMONTE	27.750	5.700	204.958	226.972
PUGLIA	101.197	75.672	300.764	325.555
SARDEGNA	0	0	69.155	81.640
SICILIA	0	52.206	703.645	800.220
TOSCANA	0	194.339	406.646	467.122
UMBRIA	0	0	31.298	38.822
V.AOSTA	2.586	451	8.664	9.419
VENETO	92.534	8.621	443.188	486.748



INFLIXIMAB ev
Risparmio stimato (€) nel periodo gen-set 2025

Regione	Scenario1: stima del risparmio	Scenario2: stima del risparmio	Scenario3: stima del risparmio	Scenario4: stima del risparmio
ABRUZZO	44.273	31.881	88.435	88.435
BASILICATA	0	4.118	16.982	16.982
CALABRIA	36.698	47.329	64.244	64.244
CAMPANIA	0	69.932	120.060	120.060
EMILIA	0	65.656	203.619	203.619
FRIULI	0	2.303	27.916	27.916
ITALIA	370.125	629.382	2.157.831	2.157.831
LAZIO	5.118	901	252.863	252.863
LIGURIA	6.005	13.243	26.777	26.777
LOMBARDIA	239.203	184.394	539.208	539.208
MARCHE	14.023	22.890	72.534	72.534
MOLISE	0	0	0	0
PA BOLZANO	0	0	14.187	14.187
PA TRENTO	4.230	14.846	33.862	33.862
PIEMONTE	0	4.146	37.058	37.058
PUGLIA	0	21.748	127.765	127.765
SARDEGNA	0	24.550	60.069	60.069
SICILIA	0	7.261	155.446	155.446
TOSCANA	0	0	52.227	52.227
UMBRIA	20.575	20.271	45.504	45.504
V.AOSTA	0	0	787	787
VENETO	0	93.914	218.288	218.288



INFLIXIMAB sc
Risparmio stimato (€) nel periodo gen-set 2025

Regione	Scenario1: stima del risparmio	Scenario2: stima del risparmio	Scenario3: stima del risparmio	Scenario4: stima del risparmio
ABRUZZO	25.658	0	142.555	142.555
BASILICATA	0	0	41.106	41.106
CALABRIA	2.538	0	113.701	113.701
CAMPANIA	482.579	0	821.911	821.911
EMILIA	0	0	238.982	238.982
FRIULI	0	0	182.337	182.337
ITALIA	1.541.545	0	7.332.826	7.332.826
LAZIO	0	0	0	0
LIGURIA	13.610	0	226.672	226.672
LOMBARDIA	824.029	0	1.683.223	1.683.223
MARCHE	129.989	0	304.562	304.562
MOLISE	0	0	29.189	29.189
PA BOLZANO	18.898	0	27.389	27.389
PA TRENTO	0	0	14.868	14.868
PIEMONTE	0	0	791.584	791.584
PUGLIA	0	0	577.324	577.324
SARDEGNA	6.178	0	22.941	22.941
SICILIA	0	0	956.038	956.038
TOSCANA	0	0	566.408	566.408
UMBRIA	0	0	73.333	73.333
V.AOSTA	0	0	8.855	8.855
VENETO	38.067	0	509.846	509.846



INSULINE FAST ACTING
Risparmio stimato (€) nel periodo gen-set 2025

Regione	Scenario1: stima del risparmio	Scenario2: stima del risparmio	Scenario3: stima del risparmio	Scenario4: stima del risparmio
ABRUZZO	427	49	22.549	22.836
BASILICATA	0	377	7.279	7.484
CALABRIA	0	0	16.274	16.882
CAMPANIA	0	10.551	48.519	49.654
EMILIA	743.810	172.359	2.394.100	2.415.506
FRIULI	6.903	16.493	41.474	41.923
ITALIA	754.691	381.781	2.904.971	2.942.653
LAZIO	0	9.773	21.243	22.369
LIGURIA	0	21.469	42.605	43.269
LOMBARDIA	0	8.563	37.170	39.293
MARCHE	0	3.654	13.193	13.450
MOLISE	0	0	0	13
PA BOLZANO	3.551	3.360	13.333	13.460
PA TRENTO	0	0	10.898	11.082
PIEMONTE	0	21.039	49.715	51.329
PUGLIA	0	3.157	2.043	3.157
SARDEGNA	0	14.559	26.453	26.911
SICILIA	0	30.039	33.453	34.571
TOSCANA	0	10.602	19.775	21.856
UMBRIA	0	3.933	19.778	20.214
V.AOSTA	0	0	1.242	1.277
VENETO	0	51.804	83.876	86.117



INSULINE INTERMEDIATE ACTING
Risparmio stimato (€) nel periodo gen-set 2025

Regione	Scenario1: stima del risparmio	Scenario2: stima del risparmio	Scenario3: stima del risparmio	Scenario4: stima del risparmio
ITALIA	0	0	0	0
PUGLIA	0	0	0	0
SICILIA	0	0	0	0



INSULINE LONG ACTING
Risparmio stimato (€) nel periodo gen-set 2025

Regione	Scenario1: stima del risparmio	Scenario2: stima del risparmio	Scenario3: stima del risparmio	Scenario4: stima del risparmio
ABRUZZO	93.854	72.051	144.863	150.598
BASILICATA	6.271	30.947	29.979	32.645
CALABRIA	134.828	93.514	231.487	242.356
CAMPANIA	179.401	209.578	332.196	349.378
EMILIA	0	35.279	7.057	53.782
FRIULI	45.503	36.675	89.711	94.683
ITALIA	1.305.534	1.401.991	2.589.642	2.881.879
LAZIO	0	2.465	0	18.024
LIGURIA	0	2.738	28.747	34.607
LOMBARDIA	561.315	438.036	863.045	896.974
MARCHE	70.166	49.060	119.546	125.099
MOLISE	4.713	26.326	26.887	29.380
PA BOLZANO	0	726	14.819	17.617
PA TRENTO	0	7.308	28.424	32.562
PIEMONTE	0	40.800	44.605	61.412
PUGLIA	0	1.913	19.472	35.238
SARDEGNA	0	9.062	27.809	42.684
SICILIA	0	13.773	41.037	69.492
TOSCANA	0	43.037	22.465	43.037
UMBRIA	47.454	28.488	113.034	120.409
V.AOSTA	0	3.591	3.726	4.328
VENETO	162.029	256.627	400.733	427.576



NATALIZUMAB

Risparmio stimato (€) nel periodo gen-set 2025

Regione	Scenario1: stima del risparmio	Scenario2: stima del risparmio	Scenario3: stima del risparmio	Scenario4: stima del risparmio
ABRUZZO	106.868	0	292.329	296.287
BASILICATA	18.847	50.675	53.221	53.955
CALABRIA	118.585	400.592	423.156	429.656
CAMPANIA	234.244	1.057.028	1.046.434	1.063.768
EMILIA	553.412	0	1.513.811	1.534.308
FRIULI	120.872	0	330.634	335.111
ITALIA	1.897.679	7.099.505	9.630.211	9.835.736
LAZIO	0	408.154	392.800	408.175
LIGURIA	11.171	364.087	392.325	400.460
LOMBARDIA	659.093	1.768.320	1.857.074	1.882.641
MARCHE	0	171.236	186.978	191.513
MOLISE	0	68.687	76.753	79.077
PA BOLZANO	17.011	130.008	127.648	130.009
PA TRENTO	0	1.788	0	1.788
PIEMONTE	0	99.668	149.795	164.235
PUGLIA	1.626	475.042	512.922	523.834
SARDEGNA	0	53.556	91.176	102.013
SICILIA	0	704.246	813.592	833.840
TOSCANA	0	153.224	190.204	200.856
UMBRIA	55.761	153.464	161.282	163.534
V.AOSTA	188	9.366	10.101	10.312
VENETO	0	1.030.363	1.007.975	1.030.365



PEGFILGRASTIM

Risparmio stimato (€) nel periodo gen-set 2025

Regione	Scenario1: stima del risparmio	Scenario2: stima del risparmio	Scenario3: stima del risparmio	Scenario4: stima del risparmio
ABRUZZO	20.038	70.814	99.558	99.558
BASILICATA	0	0	8.193	8.193
CALABRIA	0	0	48.257	48.257
CAMPANIA	0	0	0	0
EMILIA	0	6.891	11.591	11.591
FRIULI	0	12.874	20.224	20.224
ITALIA	1.296.940	2.058.765	2.492.496	2.492.496
LAZIO	0	0	54.251	54.251
LIGURIA	0	20.560	22.717	22.717
LOMBARDIA	1.266.369	1.779.123	1.902.571	1.902.571
MARCHE	10.533	118.829	150.210	150.210
MOLISE	0	0	3.819	3.819
PA BOLZANO	0	0	2.908	2.908
PA TRENTO	0	0	277	277
PIEMONTE	0	0	2.621	2.621
PUGLIA	0	49.674	95.591	95.591
SARDEGNA	0	0	53.471	53.471
SICILIA	0	0	4.876	4.876
TOSCANA	0	0	7.466	7.466
UMBRIA	0	0	543	543
V.AOSTA	0	0	331	331
VENETO	0	0	3.021	3.021



RANIBIZUMAB

Risparmio stimato (€) nel periodo gen-set 2025

Regione	Scenario1: stima del risparmio	Scenario2: stima del risparmio	Scenario3: stima del risparmio	Scenario4: stima del risparmio
ABRUZZO	5.191	12.941	26.707	29.586
BASILICATA	10.906	16.785	27.226	29.410
CALABRIA	139.546	212.281	249.613	264.345
CAMPANIA	126.289	163.748	230.281	244.201
EMILIA	0	35.286	5.998	35.286
FRIULI	0	912	50.292	71.410
ITALIA	793.161	1.757.720	2.695.297	3.055.578
LAZIO	0	40.930	67.749	81.345
LIGURIA	0	26.651	119.592	139.036
LOMBARDIA	269.148	710.676	685.997	741.791
MARCHE	0	19.255	43.819	56.053
MOLISE	0	44.288	69.308	79.182
PA BOLZANO	0	1.336	18.691	22.805
PA TRENTO	0	0	10.165	12.575
PIEMONTE	54.118	220.238	305.501	339.148
PUGLIA	0	77.826	132.586	152.236
SARDEGNA	165.677	0	284.818	300.765
SICILIA	0	29.414	66.338	85.057
TOSCANA	0	3.347	0	27.544
UMBRIA	0	1.535	20.579	29.267
VENETO	22.286	140.272	280.035	314.534



RITUXIMAB ev

Risparmio stimato (€) nel periodo gen-set 2025

Regione	Scenario1: stima del risparmio	Scenario2: stima del risparmio	Scenario3: stima del risparmio	Scenario4: stima del risparmio
ABRUZZO	0	0	65.246	65.246
BASILICATA	0	5.358	30.665	30.665
CALABRIA	24.502	45.549	130.089	130.089
CAMPANIA	0	38.881	256.372	256.372
EMILIA	0	0	348.994	348.994
FRIULI	13.567	1.743	107.366	107.366
ITALIA	499.662	473.515	4.470.653	4.470.653
LAZIO	0	0	470.850	470.850
LIGURIA	5.118	0	135.254	135.254
LOMBARDIA	124.867	211.333	783.480	783.480
MARCHE	52.729	5.172	177.134	177.134
MOLISE	0	0	0	0
PA BOLZANO	10.501	0	51.308	51.308
PA TRENTO	16.826	0	65.565	65.565
PIEMONTE	0	13.937	241.245	241.245
PUGLIA	76.605	0	295.278	295.278
SARDEGNA	0	0	98.984	98.984
SICILIA	0	0	194.804	194.804
TOSCANA	0	14.798	320.876	320.876
UMBRIA	153.541	130.298	249.971	249.971
V.AOSTA	0	0	1.579	1.579
VENETO	21.407	6.445	445.594	445.594



RITUXIMAB sc

Risparmio stimato (€) nel periodo gen-set 2025

Regione	Scenario1: stima del risparmio	Scenario2: stima del risparmio	Scenario3: stima del risparmio	Scenario4: stima del risparmio
ABRUZZO	0	0	751	751
BASILICATA	0	0	0	0
CALABRIA	0	0	64	64
CAMPANIA	0	0	4.488	4.488
EMILIA	0	0	23	23
FRIULI	0	0	0	0
ITALIA	15.976	0	36.664	36.664
LAZIO	0	0	476	476
LIGURIA	0	0	1.117	1.117
LOMBARDIA	0	0	6.704	6.704
MARCHE	0	0	502	502
MOLISE	0	0	185	185
PA BOLZANO	11.909	0	12.262	12.262
PIEMONTE	0	0	713	713
PUGLIA	0	0	0	0
SARDEGNA	2.379	0	4.954	4.954
SICILIA	1.688	0	3.606	3.606
TOSCANA	0	0	45	45
UMBRIA	0	0	0	0
VENETO	0	0	774	774



SOMATROPINE

Risparmio stimato (€) nel periodo gen-set 2025

Regione	Scenario1: stima del risparmio	Scenario2: stima del risparmio	Scenario3: stima del risparmio	Scenario4: stima del risparmio
ABRUZZO	41.740	30.660	171.317	227.106
BASILICATA	0	25.031	42.952	80.264
CALABRIA	0	54.671	247.093	355.928
CAMPANIA	0	308.633	780.669	1.187.979
EMILIA	113.746	730.356	1.065.738	1.475.611
FRIULI	212.493	218.043	467.889	577.848
ITALIA	1.128.834	3.164.388	9.498.291	13.601.177
LAZIO	49.647	310.916	682.550	955.042
LIGURIA	0	183.434	250.179	386.077
LOMBARDIA	383.109	673.005	2.102.280	2.842.457
MARCHE	17.811	2.014	227.265	317.443
MOLISE	0	8.974	23.094	34.197
PA BOLZANO	66.568	74.990	161.010	201.672
PA TRENTO	23.081	110.477	130.836	177.229
PIEMONTE	0	13.676	559.023	1.051.050
PUGLIA	0	56.283	104.081	218.894
SARDEGNA	0	22.451	117.010	181.250
SICILIA	42.305	189.559	439.077	609.904
TOSCANA	147.657	3.250	1.271.305	1.755.083
UMBRIA	30.678	36.911	217.474	297.898
V.AOSTA	0	9.508	0	9.508
VENETO	0	101.546	437.449	658.737



TERIPARATIDE

Risparmio stimato (€) nel periodo gen-set 2025

Regione	Scenario1: stima del risparmio	Scenario2: stima del risparmio	Scenario3: stima del risparmio	Scenario4: stima del risparmio
ABRUZZO	2.774	0	11.484	11.484
BASILICATA	643	0	880	880
CALABRIA	2.015	877	3.337	3.337
CAMPANIA	1.395	1.480	5.563	5.563
EMILIA	0	4.237	103.028	103.028
FRIULI	3.301	0	5.842	5.842
ITALIA	452.484	10.222	1.028.161	1.028.161
LAZIO	2.261	298	3.481	3.481
LIGURIA	3.061	75	8.347	8.347
LOMBARDIA	5.894	984	11.316	11.316
MARCHE	1.301	146	9.332	9.332
MOLISE	918	0	1.257	1.257
PA BOLZANO	20.162	0	34.768	34.768
PA TRENTO	0	0	0	0
PIEMONTE	0	0	1.999	1.999
PUGLIA	11.158	0	18.546	18.546
SARDEGNA	253.255	0	397.961	397.961
SICILIA	5.834	2.124	9.663	9.663
TOSCANA	0	0	147.037	147.037
UMBRIA	0	0	2.007	2.007
V.AOSTA	0	0	0	0
VENETO	138.513	0	252.312	252.312



TOCILIZUMAB

Risparmio stimato (€) nel periodo gen-set 2025

Regione	Scenario1: stima del risparmio	Scenario2: stima del risparmio	Scenario3: stima del risparmio	Scenario4: stima del risparmio
ABRUZZO	0	91.755	479.086	665.719
BASILICATA	55.191	1.490	154.900	189.120
CALABRIA	407.256	0	825.667	969.263
CAMPANIA	271.288	0	1.883.760	2.437.151
EMILIA	0	0	1.174.577	1.731.817
FRIULI	145.748	0	919.971	1.185.680
ITALIA	2.198.679	2.611.289	20.436.587	27.450.750
LAZIO	142.420	0	1.876.623	2.471.790
LIGURIA	7.751	93.886	481.012	643.432
LOMBARDIA	0	15.366	2.523.859	3.714.124
MARCHE	140.161	238	712.927	909.497
MOLISE	27.373	0	77.533	94.748
PA BOLZANO	45.100	0	381.745	497.280
PA TRENTO	5.561	5.157	167.869	223.572
PIEMONTE	0	1.062.274	1.251.301	1.848.639
PUGLIA	0	204.127	1.072.415	1.480.811
SARDEGNA	561.902	0	1.412.793	1.704.814
SICILIA	98.463	0	1.396.923	1.842.547
TOSCANA	0	910.466	1.741.302	2.372.858
UMBRIA	119.796	12.093	371.413	457.767
V.AOSTA	0	12.386	0	12.386
VENETO	170.668	202.051	1.530.911	1.997.738



TRASTUZUMAB ev
Risparmio stimato (€) nel periodo gen-set 2025

Regione	Scenario1: stima del risparmio	Scenario2: stima del risparmio	Scenario3: stima del risparmio	Scenario4: stima del risparmio
ABRUZZO	0	0	0	12.059
BASILICATA	7.352	9.695	27.778	28.973
CALABRIA	0	14.429	8.794	14.429
CAMPANIA	0	0	261.024	283.072
EMILIA	302.830	7.141	659.858	680.750
FRIULI	31.958	12.683	85.941	89.100
ITALIA	1.098.464	122.502	4.004.983	4.239.549
LAZIO	0	9.499	225.340	264.120
LIGURIA	0	0	121.192	129.200
LOMBARDIA	51.178	31.361	386.519	406.142
MARCHE	0	0	117.364	126.111
MOLISE	0	570	7.168	8.093
PA BOLZANO	0	0	16.838	17.835
PA TRENTO	26.093	0	60.247	62.246
PIEMONTE	14.434	7.943	304.545	321.522
PUGLIA	151.944	13.502	303.085	311.929
SARDEGNA	108.182	0	195.491	200.600
SICILIA	0	14.259	24.972	38.058
TOSCANA	42.880	0	398.316	419.115
UMBRIA	53.893	0	129.497	133.921
V.AOSTA	631	0	10.380	10.951
VENETO	307.090	1.421	660.636	681.324



TRASTUZUMAB sc
Risparmio stimato (€) nel periodo gen-set 2025

Regione	Scenario1: stima del risparmio	Scenario2: stima del risparmio	Scenario3: stima del risparmio	Scenario4: stima del risparmio
ABRUZZO	0	0	0	0
BASILICATA	0	0	0	0
CALABRIA	0	0	1	1
CAMPANIA	0	0	2	2
EMILIA	0	0	0	0
FRIULI	0	0	0	0
ITALIA	0	0	10	10
LAZIO	0	0	1	1
LIGURIA	0	0	0	0
LOMBARDIA	0	0	3	3
MARCHE	0	0	0	0
MOLISE	0	0	0	0
PA BOLZANO	0	0	0	0
PIEMONTE	0	0	1	1
PUGLIA	0	0	0	0
SARDEGNA	0	0	0	0
SICILIA	0	0	1	1
TOSCANA	0	0	0	0
UMBRIA	0	0	0	0
V.AOSTA	0	0	0	0
VENETO	0	0	0	0



USTEKINUMAB

Risparmio stimato (€) nel periodo gen-set 2025

Regione	Scenario1: stima del risparmio	Scenario2: stima del risparmio	Scenario3: stima del risparmio	Scenario4: stima del risparmio
ABRUZZO	641.240	971.504	1.155.204	1.494.346
BASILICATA	0	355.926	342.361	580.617
CALABRIA	1.607.746	0	2.330.373	2.807.203
CAMPANIA	6.021.159	10.834.014	8.959.744	10.898.789
EMILIA	0	2.785.890	2.242.958	3.985.941
FRIULI	0	607.695	407.594	991.973
ITALIA	11.668.644	43.113.604	33.662.461	55.995.743
LAZIO	174.340	4.559.295	3.929.305	6.407.045
LIGURIA	0	1.140.279	770.366	1.423.906
LOMBARDIA	1.968.433	8.340.014	6.306.596	9.169.162
MARCHE	179.646	1.294.701	965.256	1.483.646
MOLISE	216.120	309.284	342.568	426.005
PA BOLZANO	0	407.291	148.413	407.291
PA TRENTO	0	162.262	20.629	163.393
PIEMONTE	0	2.124.139	820.377	2.317.490
PUGLIA	0	768.523	121.035	1.844.666
SARDEGNA	785.795	1.798.744	1.492.074	1.958.118
SICILIA	0	2.279.347	0	2.720.754
TOSCANA	0	1.545.939	2.078.472	3.645.380
UMBRIA	74.164	333.779	450.623	699.031
V.AOSTA	0	49.604	19.588	53.851
VENETO	0	2.445.374	758.925	2.517.136



RIEPILOGO TOTALE

Risparmio stimato (€) nel periodo gen-set 2025

Regione	Scenario1: stima del risparmio	Scenario2: stima del risparmio	Scenario3: stima del risparmio	Scenario4: stima del risparmio
ABRUZZO	2.987.105	2.105.252	7.879.091	9.364.027
BASILICATA	536.640	819.924	2.353.318	3.017.826
CALABRIA	8.407.442	6.079.193	15.161.871	16.750.611
CAMPANIA	17.305.778	19.568.101	40.988.697	47.339.629
EMILIA	3.482.469	9.914.602	23.655.264	30.106.111
FRIULI	1.825.729	1.895.402	6.190.448	7.703.088
ITALIA	67.692.004	121.400.971	271.141.540	339.118.403
LAZIO	537.567	12.557.330	21.172.906	26.875.597
LIGURIA	242.866	2.766.312	7.103.925	9.736.698
LOMBARDIA	14.576.476	21.815.178	42.928.631	50.369.175
MARCHE	1.270.071	2.553.255	6.288.628	8.427.381
MOLISE	869.250	747.440	1.777.614	2.087.336
PA BOLZANO	451.710	643.390	1.825.949	2.446.956
PA TRENTO	165.982	321.934	1.452.247	2.115.988
PIEMONTE	673.697	7.001.247	14.763.814	20.364.397
PUGLIA	584.309	3.296.272	11.916.968	16.176.848
SARDEGNA	3.346.800	2.601.995	9.166.039	11.228.830
SICILIA	148.290	6.894.180	12.823.121	18.497.553
TOSCANA	383.296	3.508.225	13.126.202	19.224.460
UMBRIA	919.962	1.019.859	4.239.834	5.508.598
V.AOSTA	35.439	98.837	241.995	369.650
VENETO	8.941.126	15.193.044	26.084.976	31.407.644

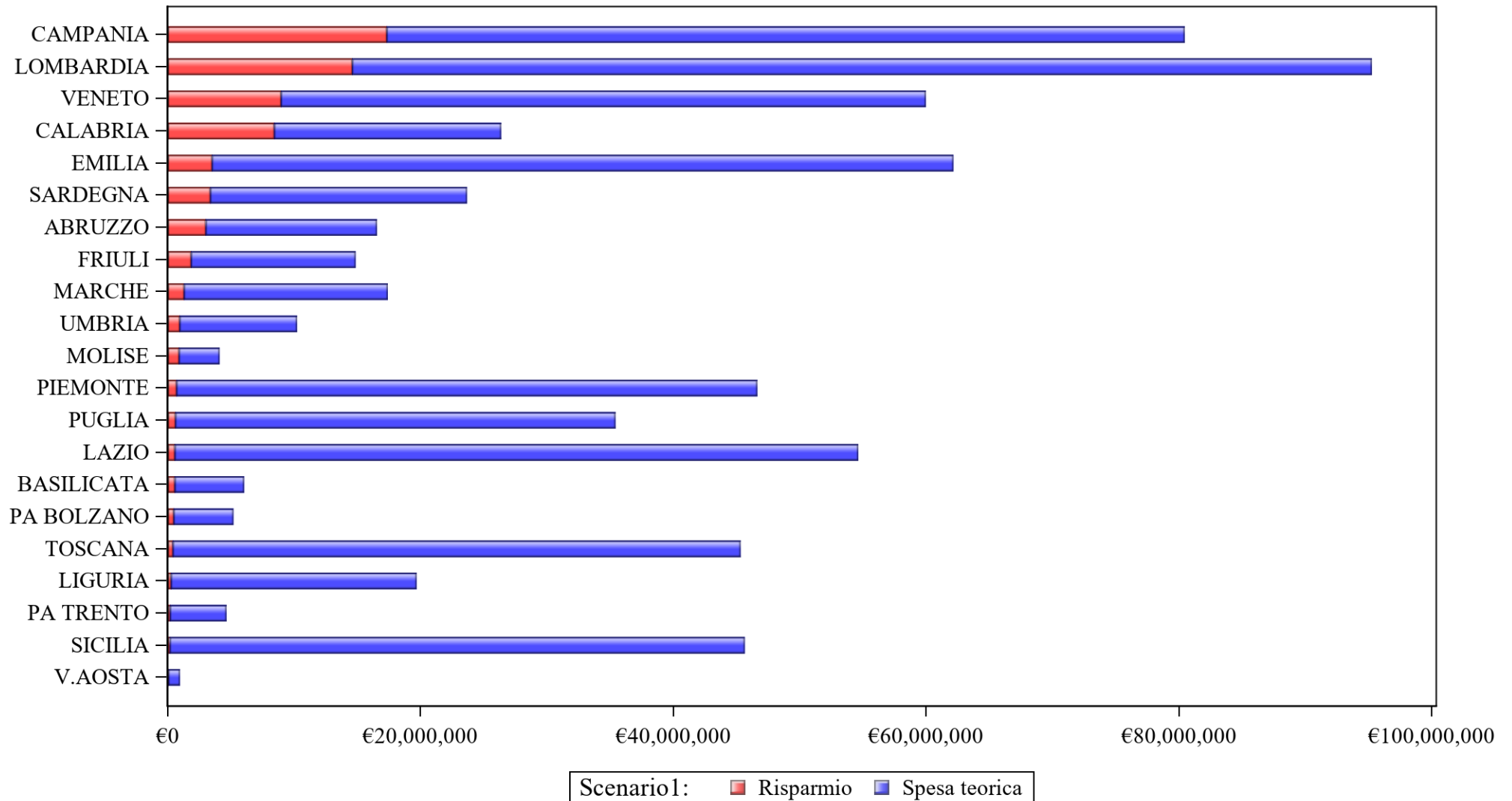


RIEPILOGO SCENARI DI RISPARMIO A LIVELLO NAZIONALE (periodo gen-set 2025)

Molecola	Scenario1: stima del risparmio	Scenario2: stima del risparmio	Scenario3: stima del risparmio	Scenario4: stima del risparmio
ADALIMUMAB	3.367.000	6.907.137	22.853.521	22.853.521
BEVACIZUMAB	1.303.339	390.443	8.019.612	9.127.779
ECULIZUMAB	3.583.399	17.044.170	23.685.728	24.686.408
EPARINE A BASSO PESO MOLECOLARE	5.820.481	5.077.741	30.601.278	55.355.438
EPOETINE	23.759.408	22.415.665	67.911.328	69.092.804
ETANERCEPT	2.955.430	4.702.130	7.966.447	12.503.819
FILGRASTIM	626.166	813.440	1.955.967	2.133.885
FOLLITROPINE	1.252.875	1.225.582	5.161.554	5.798.020
INFLIXIMAB (ev)	370.125	629.382	2.157.831	2.157.831
INFLIXIMAB (sc)	1.541.545	0	7.332.826	7.332.826
INSULINE COMBinate (LONG/INTERMEDIATE CON FAST)	1.489	0	45.022	45.022
INSULINE FAST ACTING	754.691	381.781	2.904.971	2.942.653
INSULINE INTERMEDIATE ACTING	0	0	0	0
INSULINE LONG ACTING	1.305.534	1.401.991	2.589.642	2.881.879
NATALIZUMAB	1.897.679	7.099.505	9.630.211	9.835.736
PEGFILGRASTIM	1.296.940	2.058.765	2.492.496	2.492.496
RANIBIZUMAB	793.161	1.757.720	2.695.297	3.055.578
RITUXIMAB (ev)	499.662	473.515	4.470.653	4.470.653
RITUXIMAB (sc)	15.976	0	36.664	36.664
SOMATROPINE	1.128.834	3.164.388	9.498.291	13.601.177
TERIPARATIDE	452.484	10.222	1.028.161	1.028.161
TOCILIZUMAB	2.198.679	2.611.289	20.436.587	27.450.750
TRASTUZUMAB (ev)	1.098.464	122.502	4.004.983	4.239.549
TRASTUZUMAB (sc)	0	0	10	10
USTEKINUMAB	11.668.644	43.113.604	33.662.461	55.995.743
TOTALE	67.692.004	121.400.971	271.141.540	339.118.403

Stima del risparmio nello scenario 1: sintesi grafica (€)

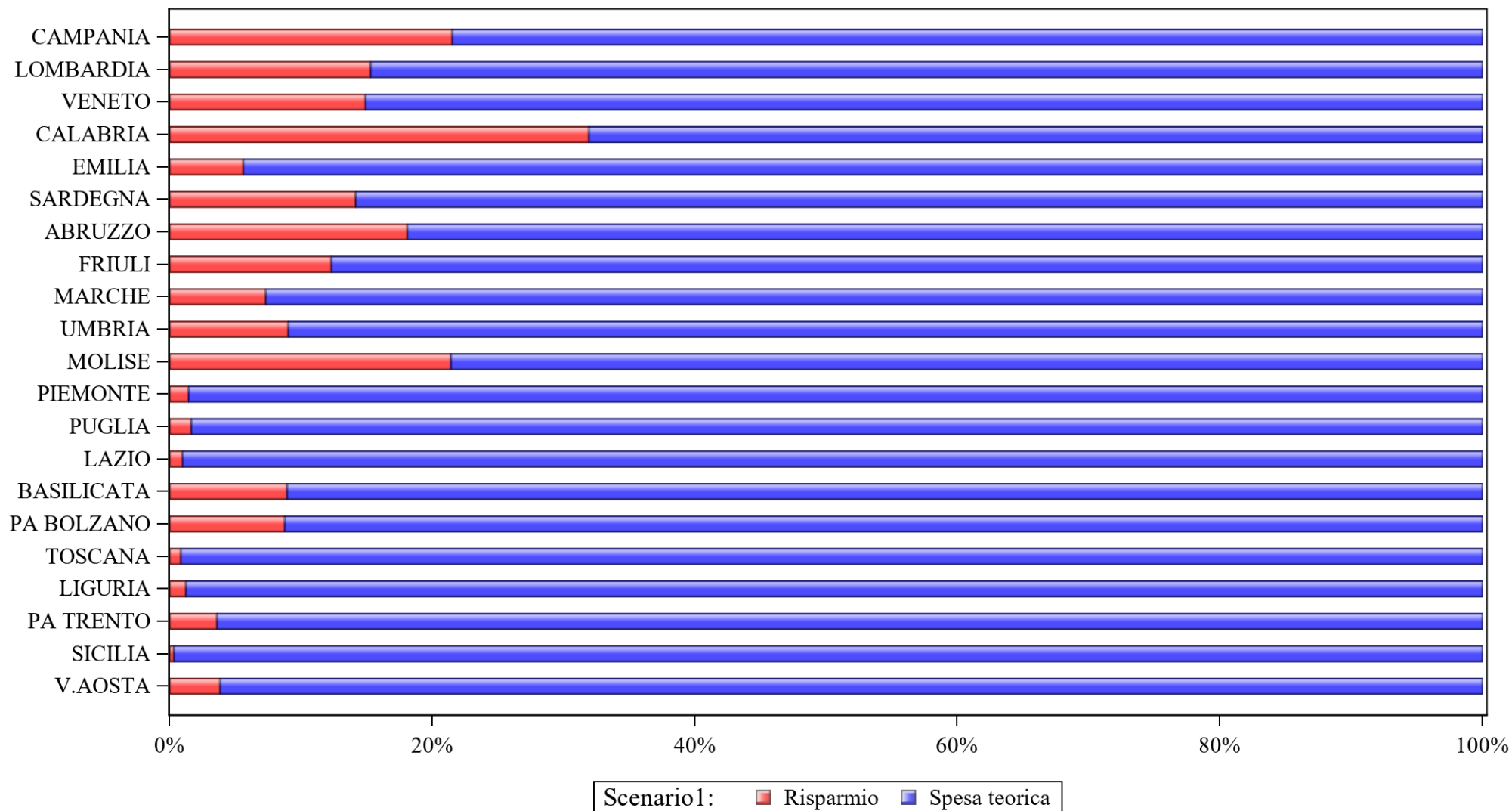
(periodo: gen-set 2025)



Elaborazione AIFA - Ufficio Monitoraggio della Spesa Farmaceutica e Rapporti con le Regioni

Stima del risparmio nello scenario 1: sintesi grafica (%)

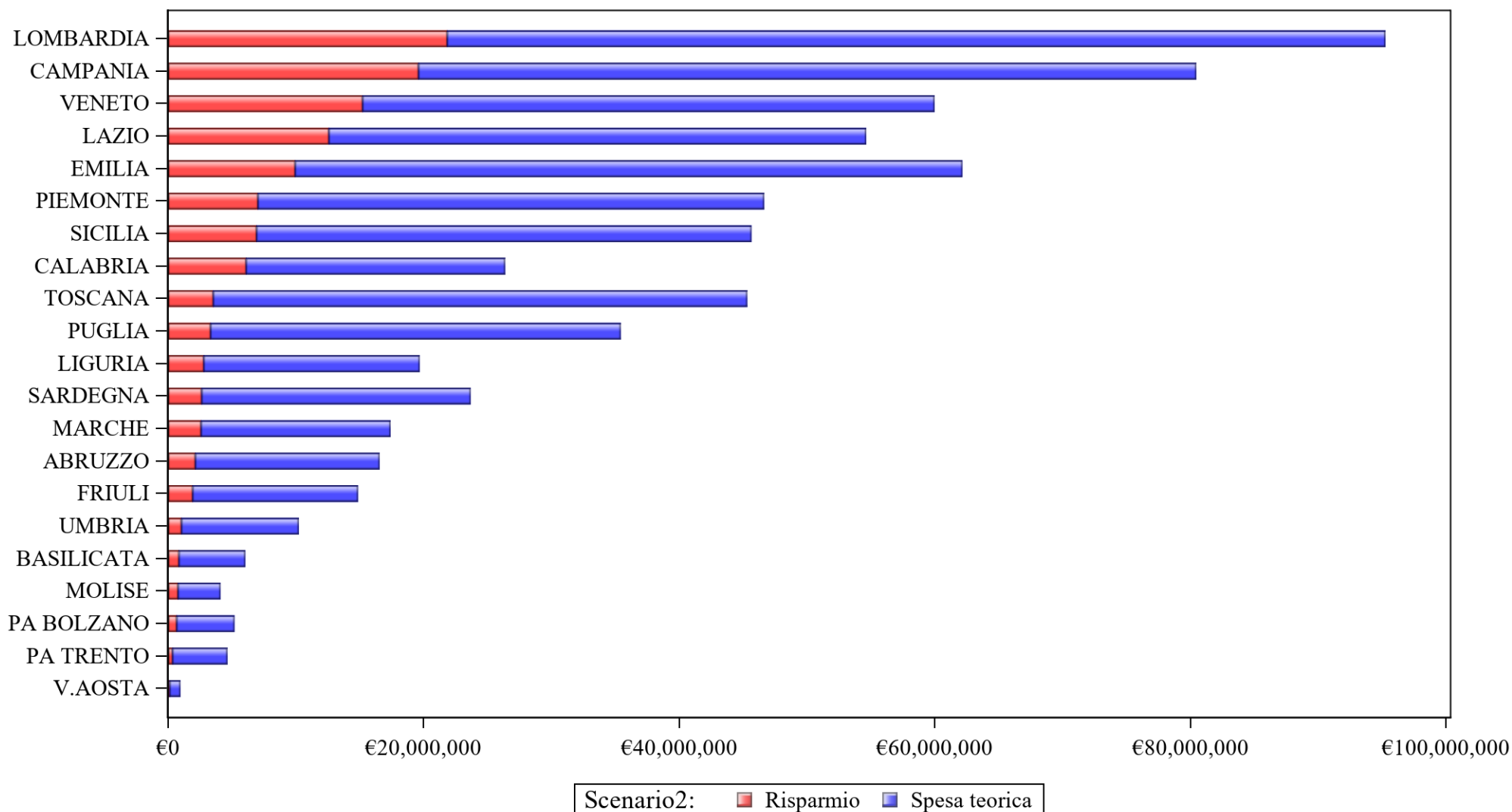
(periodo: gen-set 2025)



Elaborazione AIFA - Ufficio Monitoraggio della Spesa Farmaceutica e Rapporti con le Regioni

Stima del risparmio nello scenario 2: sintesi grafica (€)

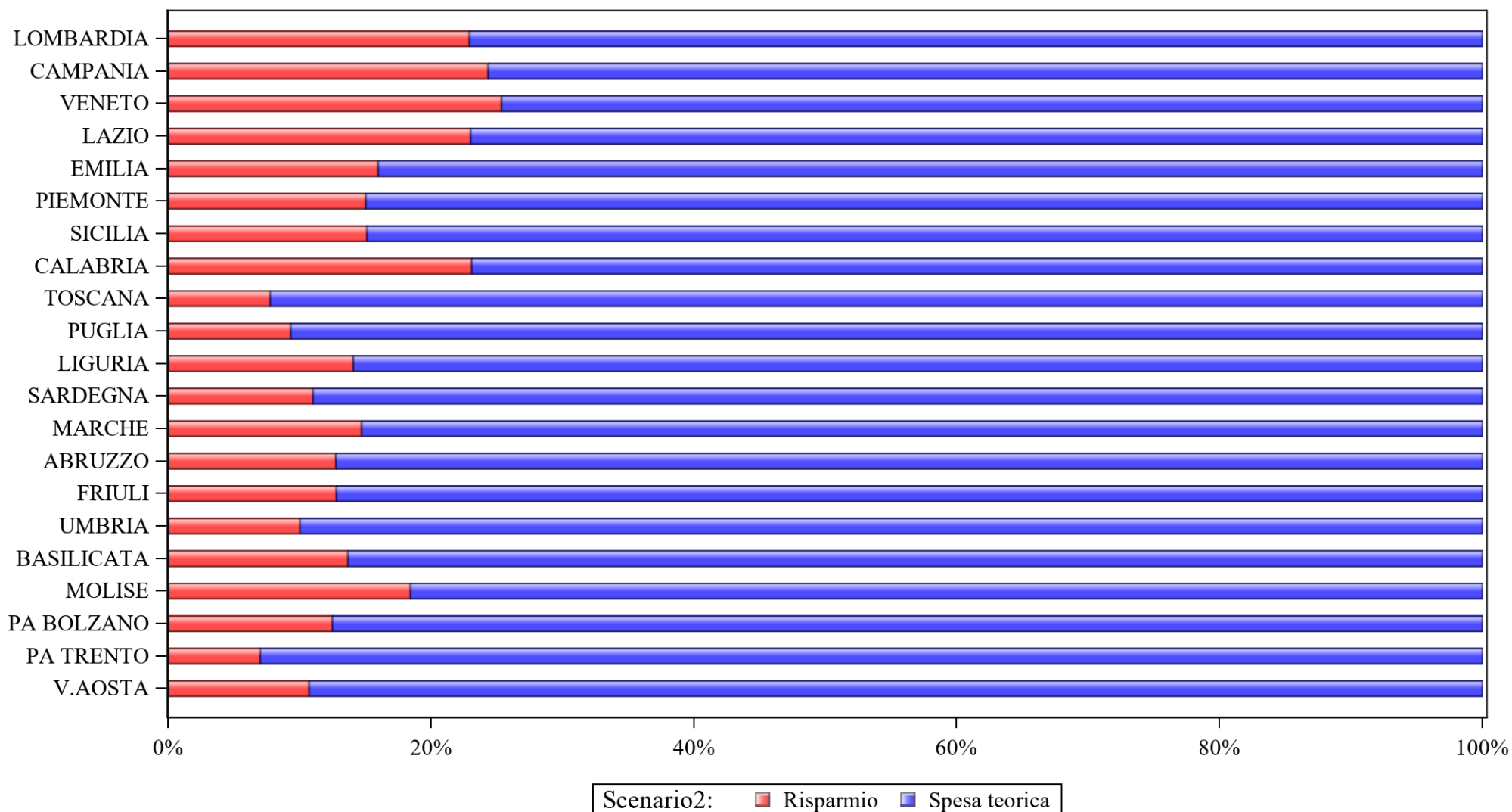
(periodo: gen-set 2025)



Elaborazione AIFA - Ufficio Monitoraggio della Spesa Farmaceutica e Rapporti con le Regioni

Stima del risparmio nello scenario 2: sintesi grafica (%)

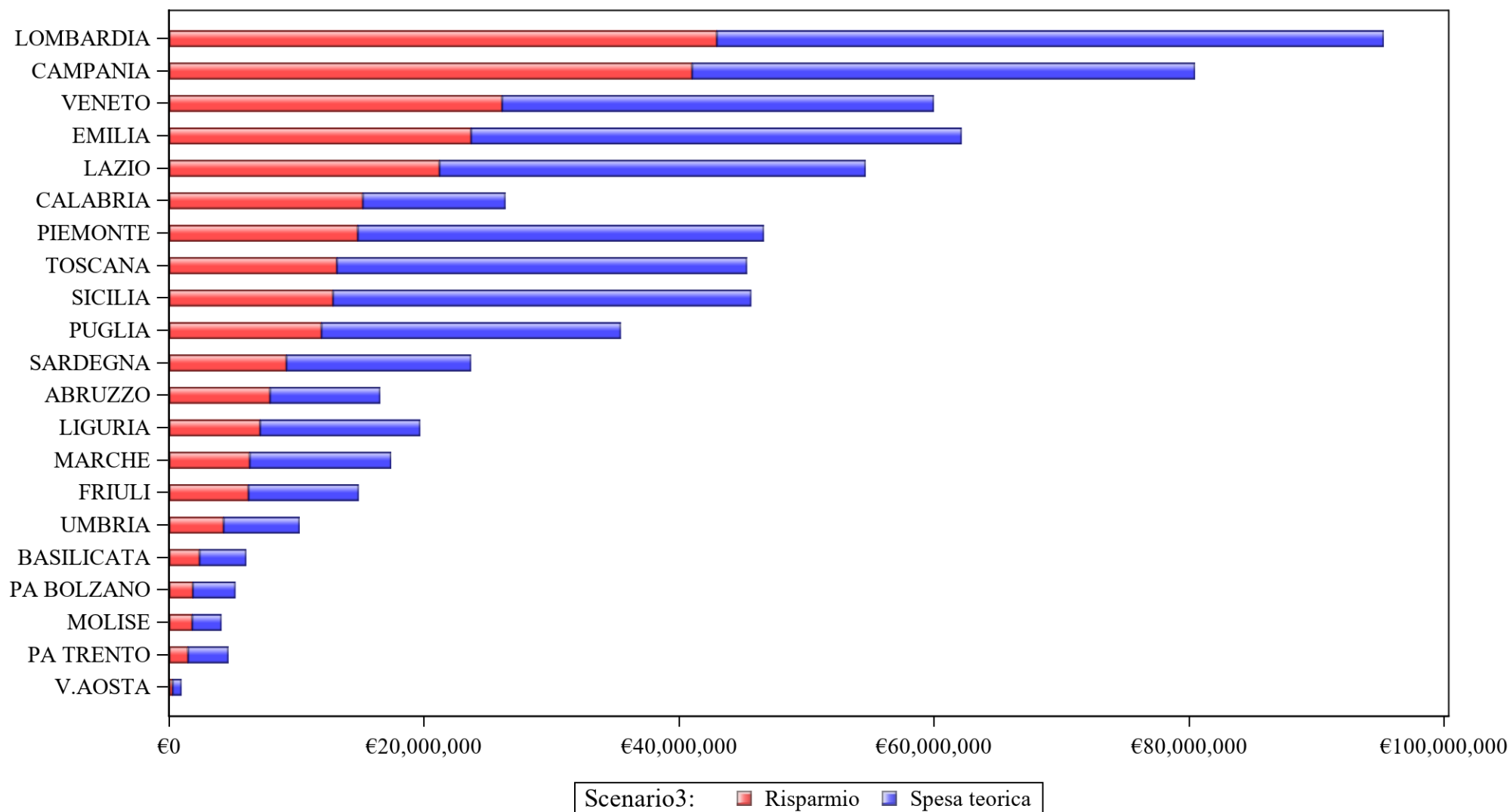
(periodo: gen-set 2025)



Elaborazione AIFA - Ufficio Monitoraggio della Spesa Farmaceutica e Rapporti con le Regioni

Stima del risparmio nello scenario 3: sintesi grafica (€)

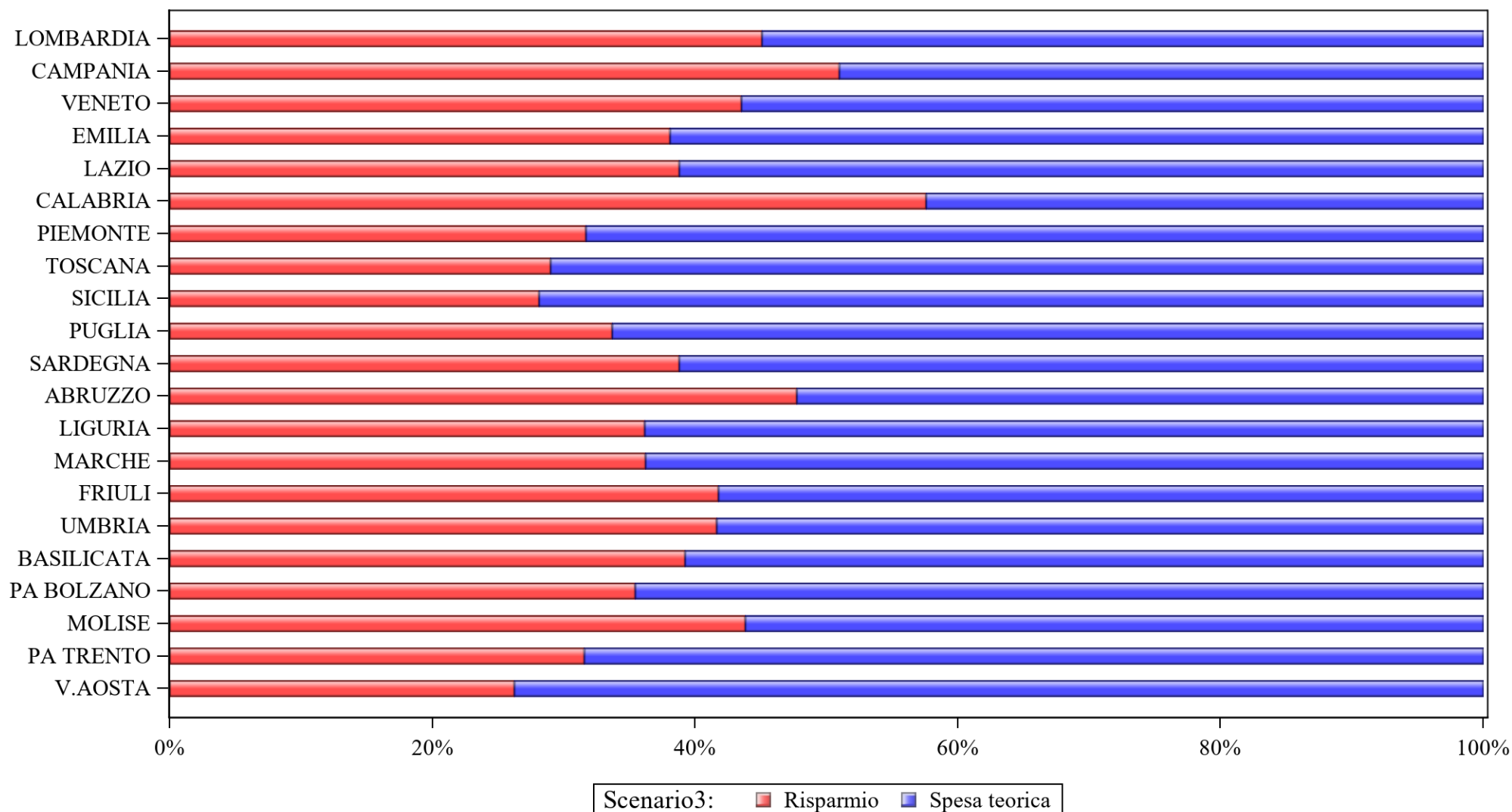
(periodo: gen-set 2025)



Elaborazione AIFA - Ufficio Monitoraggio della Spesa Farmaceutica e Rapporti con le Regioni

Stima del risparmio nello scenario 3: sintesi grafica (%)

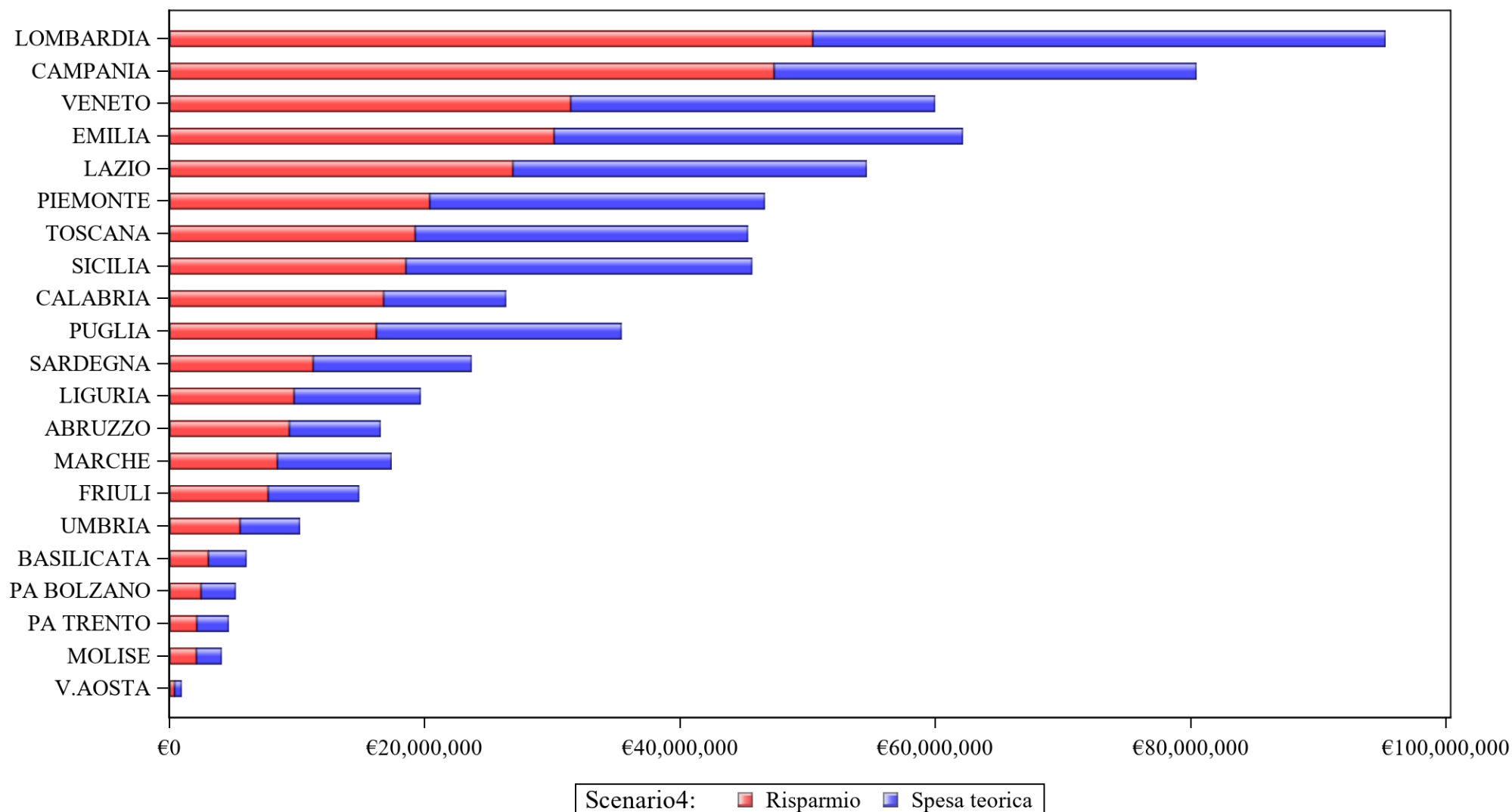
(periodo: gen-set 2025)



Elaborazione AIFA - Ufficio Monitoraggio della Spesa Farmaceutica e Rapporti con le Regioni

Stima del risparmio nello scenario 4: sintesi grafica (€)

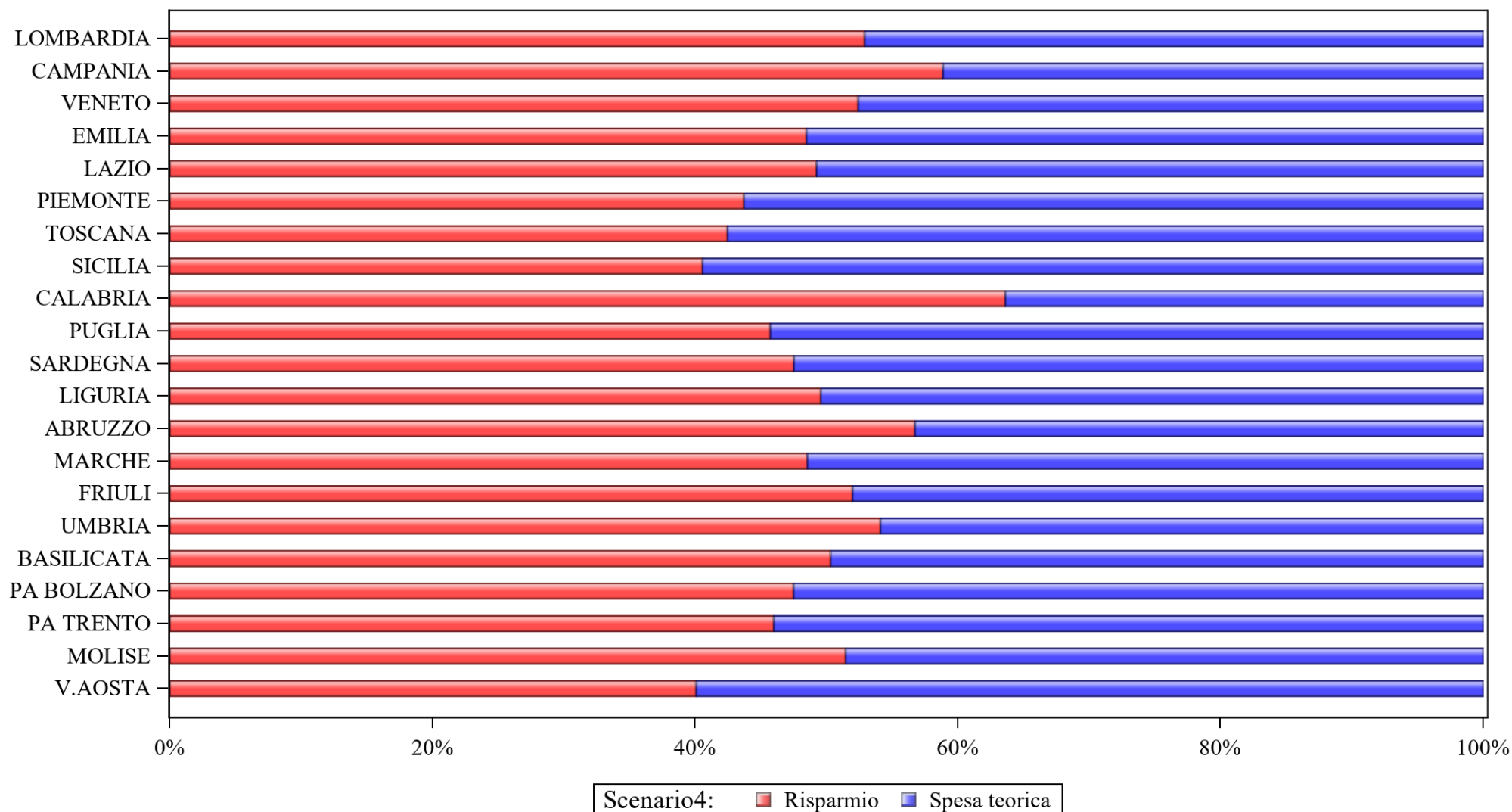
(periodo: gen-set 2025)



Elaborazione AIFA - Ufficio Monitoraggio della Spesa Farmaceutica e Rapporti con le Regioni

Stima del risparmio nello scenario 4: sintesi grafica (%)

(periodo: gen-set 2025)



Elaborazione AIFA - Ufficio Monitoraggio della Spesa Farmaceutica e Rapporti con le Regioni

